



GOSPODARENJE OTPADOM SISAK  
d.o.o.

## UPUTE ZA ODLAGANJE MIJEŠANOG KOMUNALNOG OTPADA PUTEM OTPADOMJERA

Umetnite ključ (desna strana otpadomjera)  
i pričekajte zvučni i svjetlosni signal iz ključa



Okrenite ključ u smjeru kazaljke na satu  
(do kraja)



Vratite ključ u početni položaj i izvadite ključ



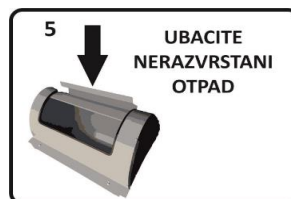
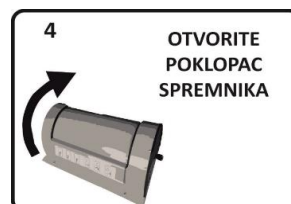
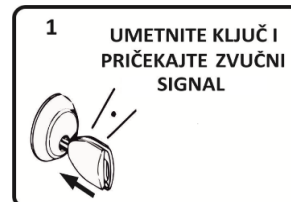
U tom trenutku otpadomjer je otključan  
te možete otvoriti poklopac spremnika  
(do kraja)



Ubacite svoj otpad u spremnik



Zatvorite poklopac spremnika  
(do kraja)



Ukoliko Vam sav otpad nije stao u jedno odlaganje, ponovite postupak od 1 do 6.



Dodatne napomene:

Zapremina jednog odlaganja je maksimalno 20 litara.



Svako otvaranje i zatvaranje poklopca verificirano Vašim ključem registrira se kao odlaganje 20 litara miješanog komunalnog otpada.



Ukoliko imate poteškoća sa korištenjem otpadomjera možete nas nazvati na broj telefona 044/544-264.



Elektronički ključ možete koristiti za odlaganje miješanog komunalnog otpada na svim kontejnerima za miješani komunalni otpad koji imaju ugrađen otpadomjer.